



MOTALA 2000 OPTIONAL

MOTALA

LARGEST INSIDE SMALLEST OUTSIDE



DER PLATZSPARENDSTE AUFZUG AUF DEM MARKT

Das Innendesign im Motala 2000 kann auf viele verschiedene Arten gestaltet werden, um sich in moderne Architektur und Umgebung einzufügen. Um die Planung und Bestellung zu erleichtern, sind in diesem Ordner verfügbare Materialien und Anwendungen zusammengestellt. (O) Optional.

Abmessungen, Breite x Tiefe in mm


Schacht	Motala 2000 Home	Motala 2000	Motala 2000 XL
Min	1150 x 950	1150 x 1560	1150 x 1760
Standard	1250 x 950	1250 x 1560	1250 x 1760
Max	1350 x 950	1350 x 1560	1350 x 1760

Plattform	Motala 2000 Home	Motala 2000	Motala 2000 XL
Min	1020 x 870	1020 x 1480	1020 x 1680
Standard	1120 x 870	1120 x 1480	1120 x 1680
Max	1220 x 870	1220 x 1480	1220 x 1680

Boden



Dunkle Eiche



Grau




Heller Granit



Dunkler Granit



Schwarze Gummimatte



Graue Gummimatte

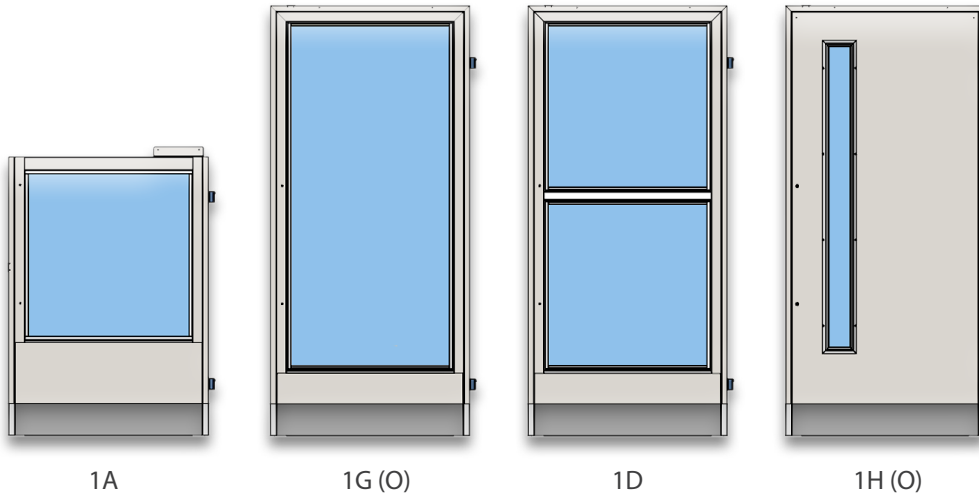


Grün



Gelb


Türen



- 1H ist als zertifizierte Brandschutztür erhältlich EI30/EW60
- 1D ist als zertifizierte Brandschutztür erhältlich EI30

Plattforminnenraum


Auch die Innenseite der Plattform kann in der gleichen Farbe wie der Schacht lackiert werden.



Standard



Exclusive Oak (O)



Exclusive Steel (O)

Glas

Der Schacht kann verglast werden.



Ocean



Smoke



Bronze




Frosted

Farben

Für Aufzugsschächte, Türen und Bahnsteige wird die RAL-Farbskala verwendet.



Schlüsselbedienung



Assa



Ronis




Sheaffer


Flügeltür



Manuell



FAAC intelligent (automatisch)



MH Auto (automatisch)
MH Auto kann auch lackiert
werden in der gleichen Farbe
wie der Schaft.

Wir können auch eine versenkte/versteckte Version anbieten.

Handläufe und Griffe



Hocker mit Klappsitz



Schwarzes Laminat

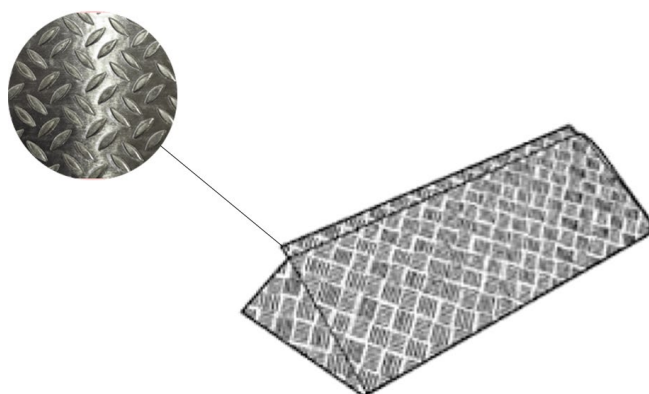
Sprecherstimme (Sprachsynthese)



Bodenanzeige



Rampe



Anruftasten



Anruftasten
in der Wand



Anruftasten
in einer externen Box



Kabellos
Ellenbogenkontakt



KONTAKT

+46 141 23 70 50

WWW.MOTALAHISSAR.SE

Dieses Dokument bietet einen Überblick über die technischen Spezifikationen und Optionen, die für Motala® 2000 möglich sind. Das Produktblatt dient der allgemeinen Information und wir behalten uns das Recht vor, Design und Spezifikationen jederzeit zu ändern. Keine Aussagen sind als ausdrückliche oder stillschweigende Garantien oder Bedingungen für ein Produkt, seine Eignung für einen bestimmten Zweck oder eine bestimmte Qualität oder als Änderung oder Zusicherung der Bedingungen eines Kaufvertrags auszulegen. Es kann zu geringfügigen Abweichungen zwischen gedruckten und tatsächlichen Farben kommen. Die Marken Motala und Motala® 2000 sind Eigentum von Motala Hissar AB.